

LA JOVENTUT DE FIGUERES:
COM ÉS I A ON VIU?



Cristià Busquet i Seguí

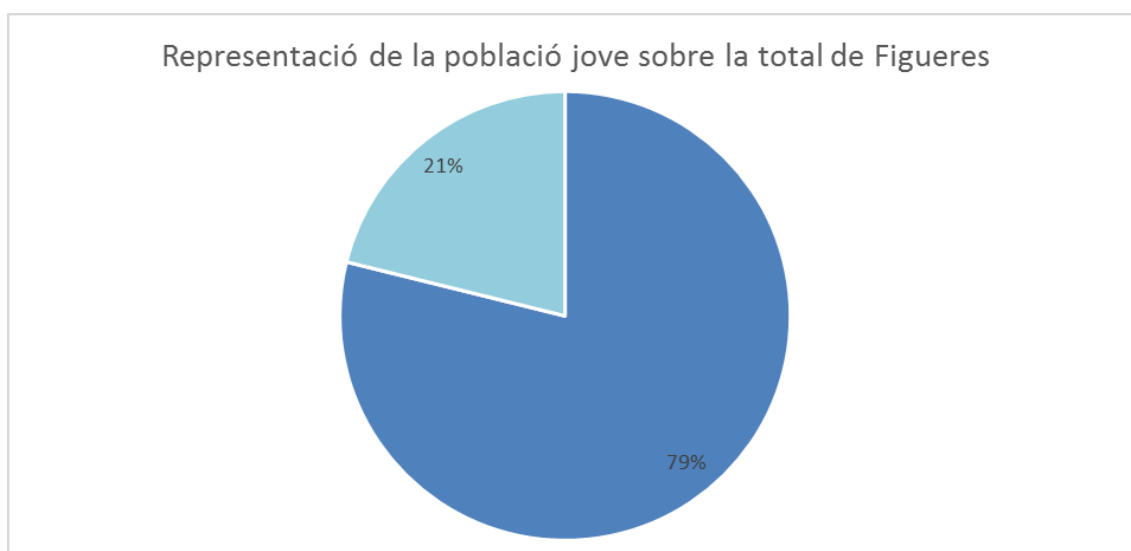
Ajuntament de Figueres.
11 de gener del 2022.

Qui conforma la població jove?

S'entén per **població jove** tota persona empadronada al municipi en una edat compresa entre els **18 i 35 anys**.

Quants joves hi ha a Figueres?

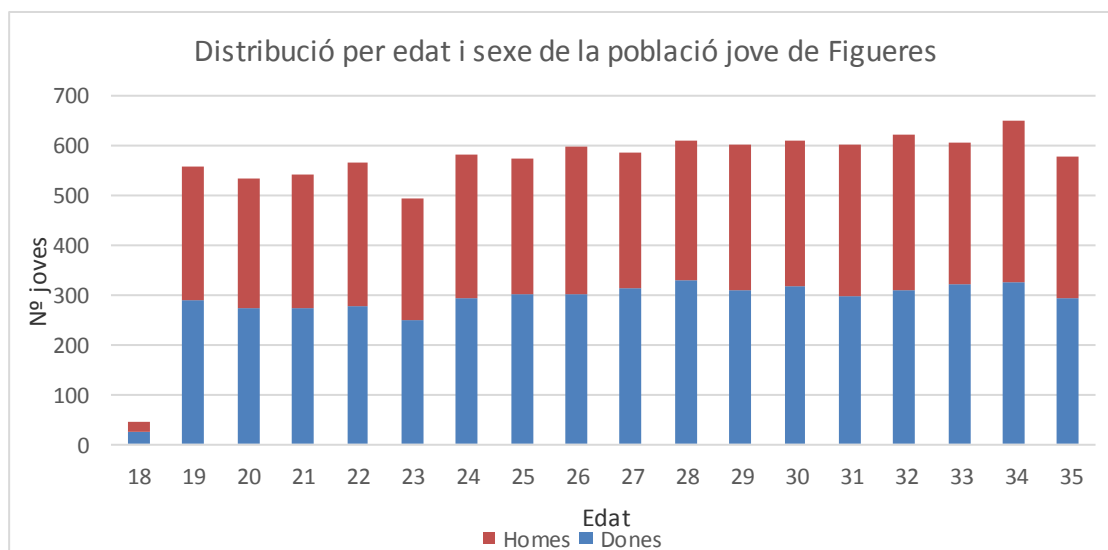
A Figueres hi resideixen **9.982 persones joves**. Aquesta xifra representa el 21% de la població total; en altres paraules, **un de cada cinc habitants es considera jove**.



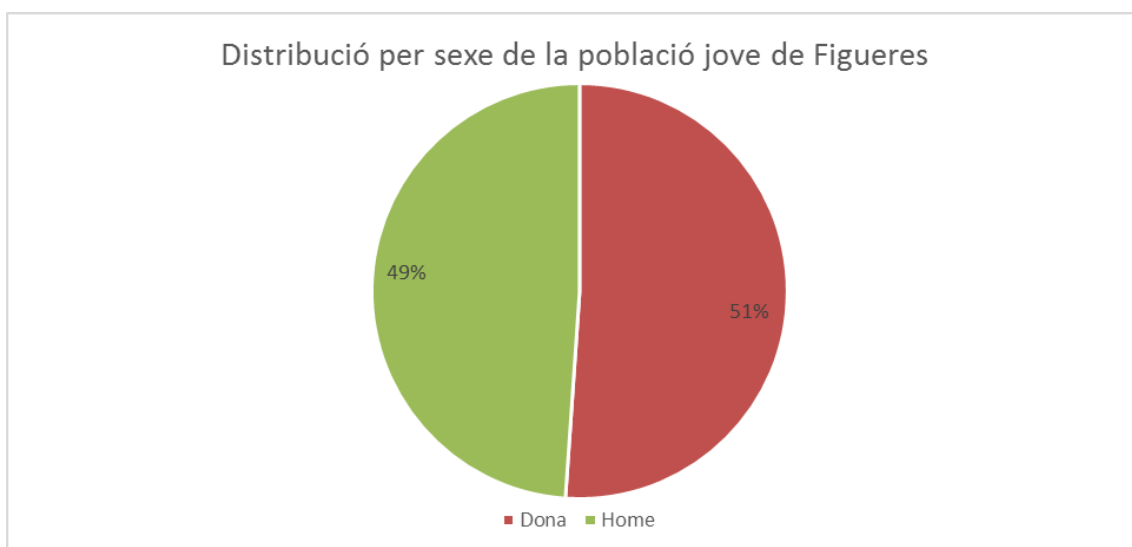
Com són els joves de Figueres?

En **termes d'edat**, la joventut demostra una **distribució desigual**. **Són les edats més madures les que disposen de major representació, mentre que en les més primerenques la dada davalla**.

És representatiu el **traspàs dels 25 anys, el qual està en relació amb l'increment i estabilització dels joves a la ciutat**. Per contra, els primers anys de l'edat adulta es caracteritzen per una evolució irregular i uns registres baixos.



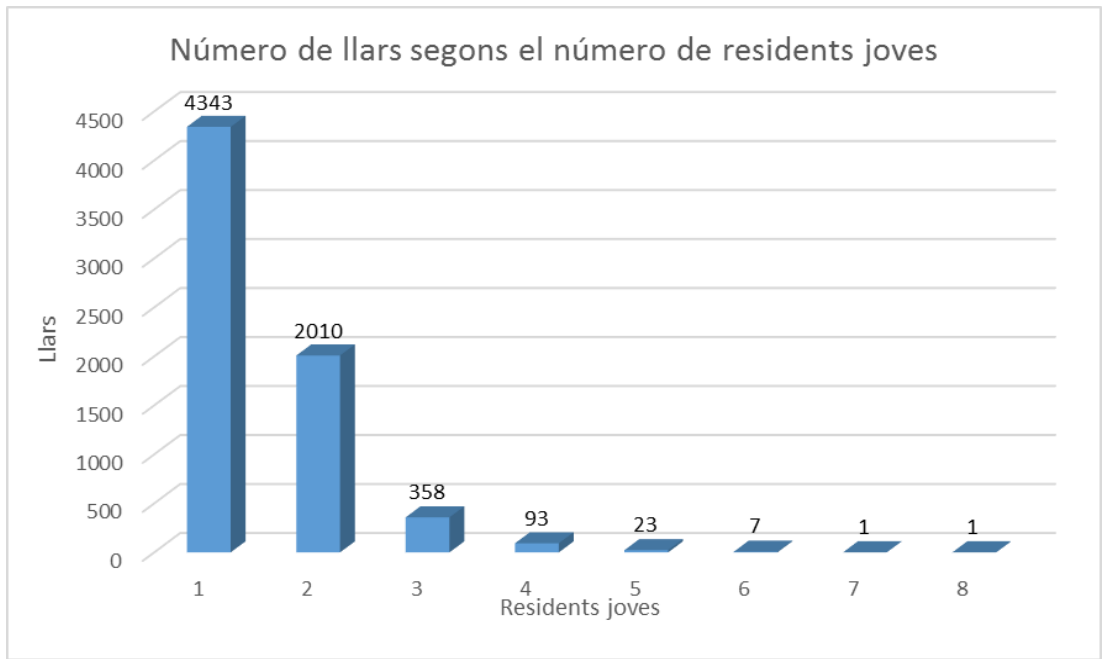
Pel que fa al **sexe**, **les dones demostren posseir un major pes** (5.100 persones) **que els homes** (4.882 persones), tot i ser una diferència lleu que equival a poc més de dues-centes persones.



En quantes llars hi són presents?

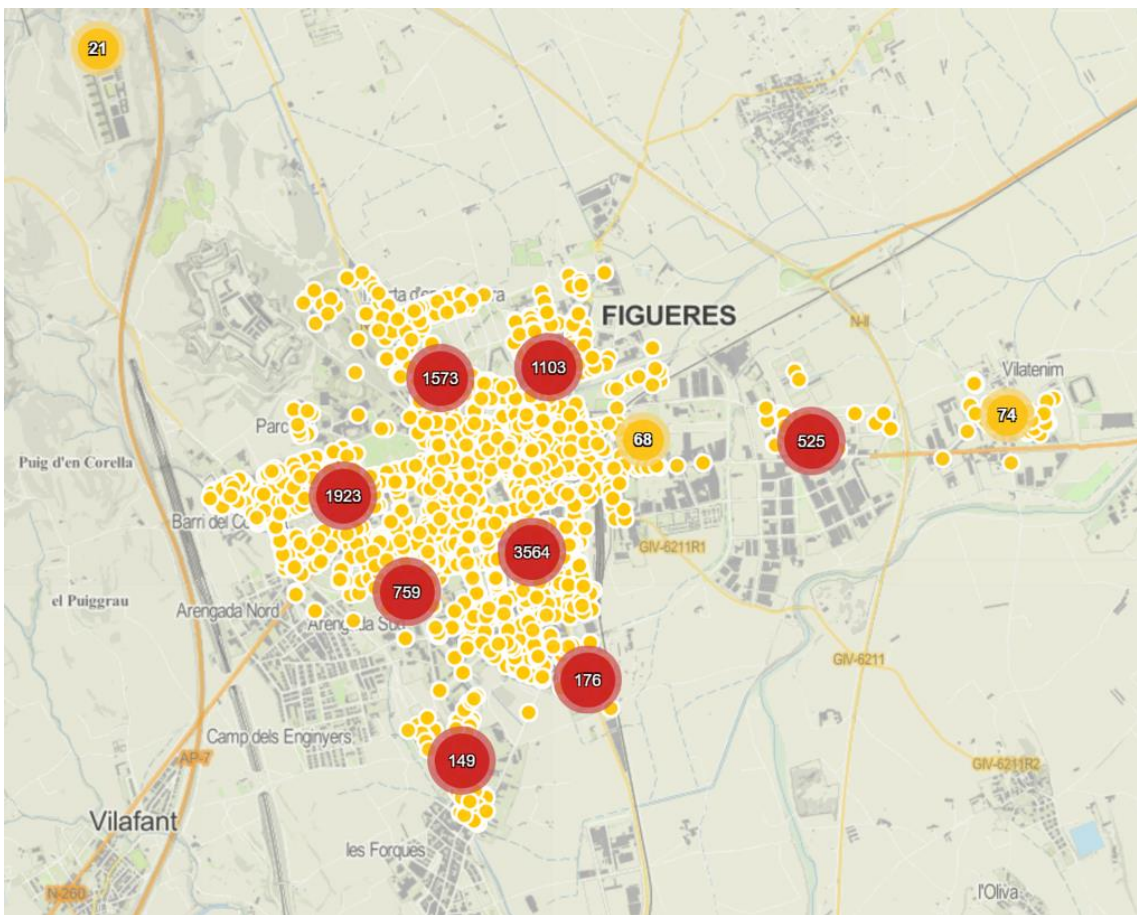
La població jove resideix -indiferentment de si està independitzada- en **quatre de cada deu dels habitatges principals de Figueres** (38,8%). En xifres totals això es tradueix en **6.836 habitatges**.

Ara bé, **la seva presència es distribueix de manera desigual entre les llars**. En la major part d'aquestes només s'hi compta un únic jove (64,5%); això equival a dues de cada tres llars en què hi han joves. Amb menor mesura, també és significativa les llars en què hi viuen dos joves (29,4%). L'existència de llars amb tres (5,2%) i quatre (1,36%) joves cau en picat, i a partir de les llars amb cinc o més joves la xifra és simbòlica, amb un número de casos inferior a un de cada mil.



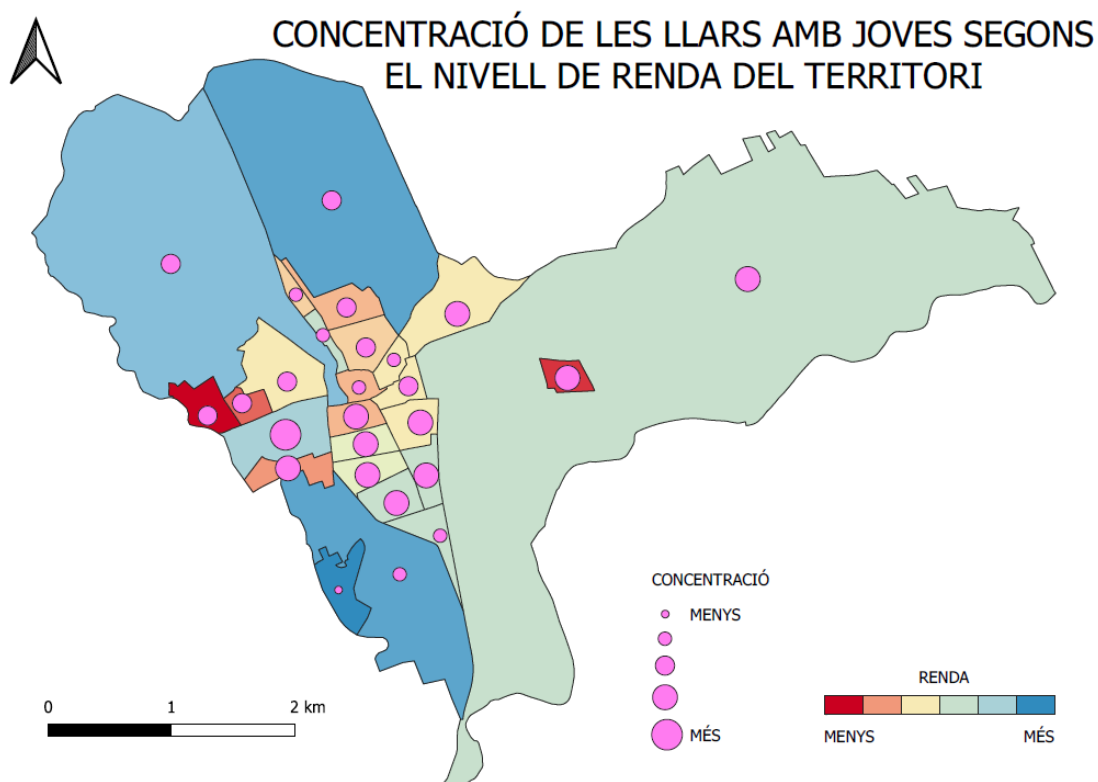
Com estan distribuïdes en el territori?

Les llars a on hi resideixen joves -indiferentment de si estan independitzats- es reparteixen de manera equilibrada sobre el territori.



Els **barris del centre de Figueres**, els quals posseeixen un continu urbà amb el casc històric de la ciutat, **són els que acumulen més població jove; s'hi concentra el 94% de les llars amb joves**. A la vegada, aquests també són els que presenten uns nivells de renda més baixos.

En contraposició, les zones que no disposen d'un continu urbà, sense disposar d'una infraestructura pública adient per la connexió amb el conjunt de la ciutat, perden pes. A mesura que el barri està més allunyat de la zona centre, més davallen els registres de famílies amb persones joves.



En termes econòmics, aquesta concentració al centre de la ciutat assenyala com **les famílies amb joves demostren posseir un perfil mig-baix, amb un nivell de renda que fluctua entre el 10.000 € i els 15.000 €**.

En els extrems hi apareixen, per una banda, els barris del Culubret i la Marca de l'Ham, amb un poder adquisitiu per sota dels 6.000 €. En l'altra, els barris nord i sud del municipi destaquen per enregistrar xifres superiors als 17.000 €, tot i disposar d'una concentració bastant baixa.

Quants joves estan independitzats?

Hi ha **2.170 joves independitzats**. En altres paraules, **un de cada cinc joves del municipi està independitzat (21,7%)**.

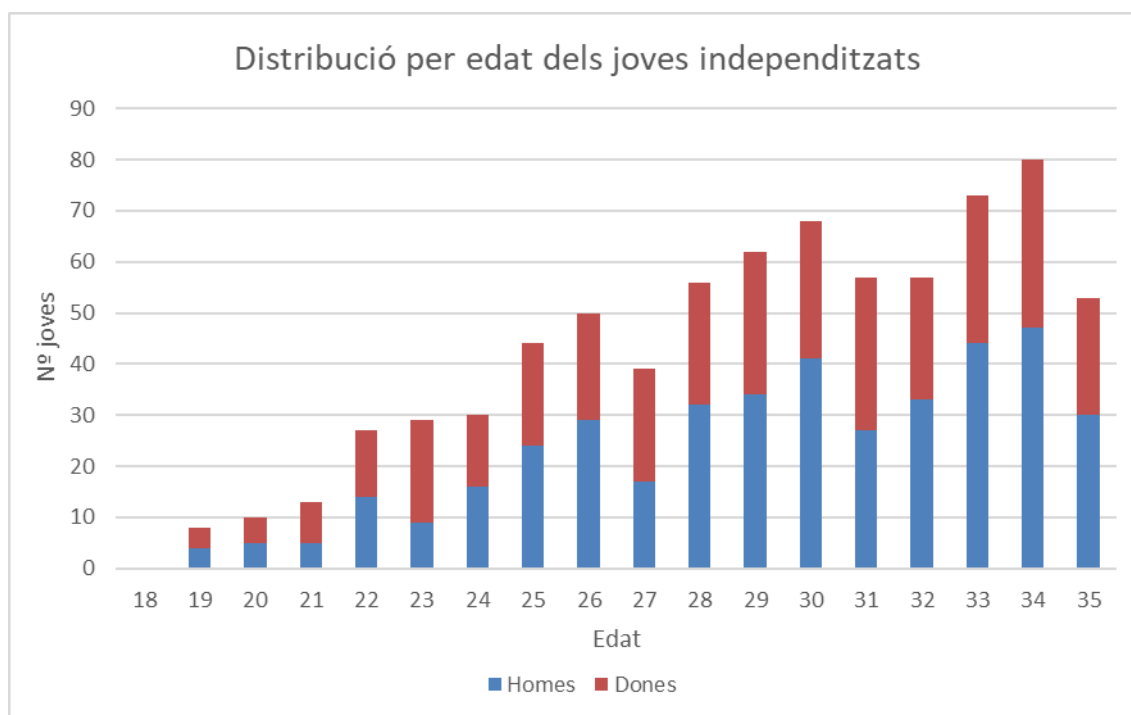
Les poca concreció de les dades de les quals es disposen al voltant dels joves independitzats requereix recórrer a una mostra per conèixer el perfil d'aquests.

Concretament, es prenen les dades facilitades per Estadística, en què, al contrari que les corresponents a la Memòria Social del POUM, especifiquen el sexe i l'edat de cadascú i les quals equivalen al 35% del total de joves independitzats.

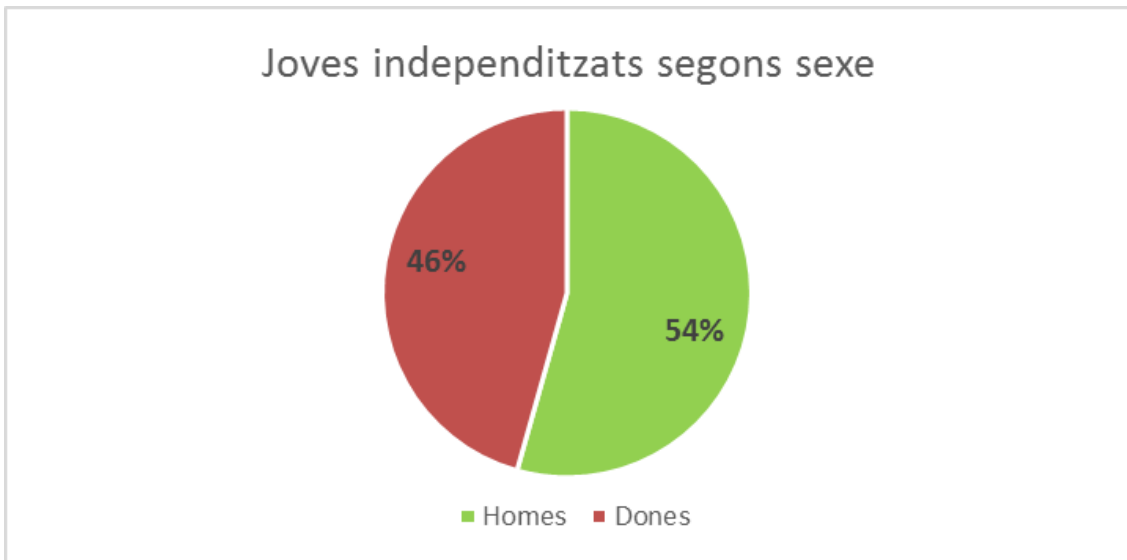
En termes d'edat es demostra una **tendència creixent cap a la independització a mesura que se sumen anys**. Si bé es tracta d'un comportament continu i harmònic, en algunes franges d'edat es veu truncat amb certes irregularitats.

Tot això comporta una distribució desigual segons les franges d'edat, de la que se n'extreuen tres grans grups:

- **Primera grup: entre 18 i 21 anys.** El grau d'independència és molt baix; només s'hi troben **un de cada vint-i-cinc joves independitzats (4%)**.
- **Segon grup: entre 22 i 27 anys.** El nombre d'independitzats augmenta el pes de manera considerable; equival a gairebé **un de cada tres joves independitzats (29%)**. Es diferencien dues subetapes: per una banda, la franja dels 22 i 25 anys, la qual l'hi correspon el 40% dels casos; per l'altra, la dels 26 i 27 anys, en què la xifra s'eleva fins el 60%.
- **Tercer grup: entre 28 i 35 anys.** El nombre de casos assoleix el seu màxim, en què s'hi compten **dos de cada tres joves independitzats (67%)**.



La distribució en la independència també demostra variar segons el **sexe** dels joves. **Els homes presenten una major independència (54%) vers les dones (46%)**, amb una diferència de vuit punts percentuals. Per ser més il·lustratiu: per cada cent homes que s'independitzen, només ho fan noranta-dues dones.



Quina és la composició de les llars joves?

Les llars joves suposen **una de cada vuit llars del total d'habitatges** a Figueres (12,5%). En total sumen **2.192 llars**.

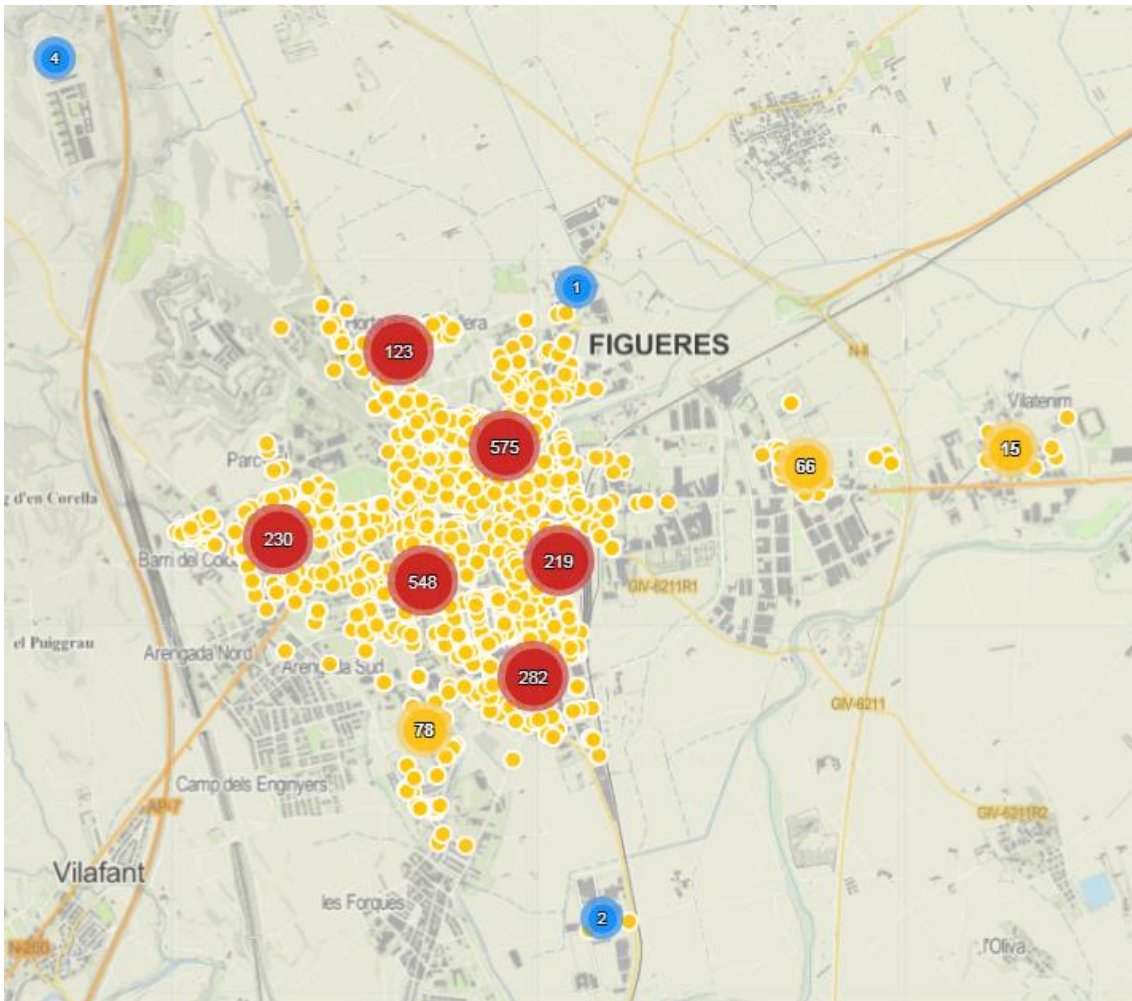
Si tenim en consideració el nombre de joves independitzats (2.381) s'observa que la composició majoritària és la de la persona sola. Per contra, les persones que comparteixen habitatge són minoria; si es prenen de nou les dades d'Estadística, només opten per compartir el 6% dels joves.

Ara bé, aquesta dada mereix ser matisada, en què l'escassa profunditat de les dades limita saber ben bé si això es compleix. Per una banda, només es disposa de les persones amb edats compreses en la joventut, i per tant, es desconeix si poden viure amb gent amb edats inferiors (infants, adolescents) o superiors (adults, ancians) a aquesta franja. Per l'altra, és probable que les persones que comparteixen pis no estiguin empadronades en el mateix domicili més enllà del titular de l'habitatge. Tot això provoca que sigui difícil, fins i tot arriscat, definir una composició en les llars joves.

A on estan situades les llars dels joves independitzats?

Els joves independitzats demostren una clara tendència per concentrar-se en el centre de la ciutat. És en aquest sector a on s'hi troba la gran majoria de les llars joves independitzades (92%).

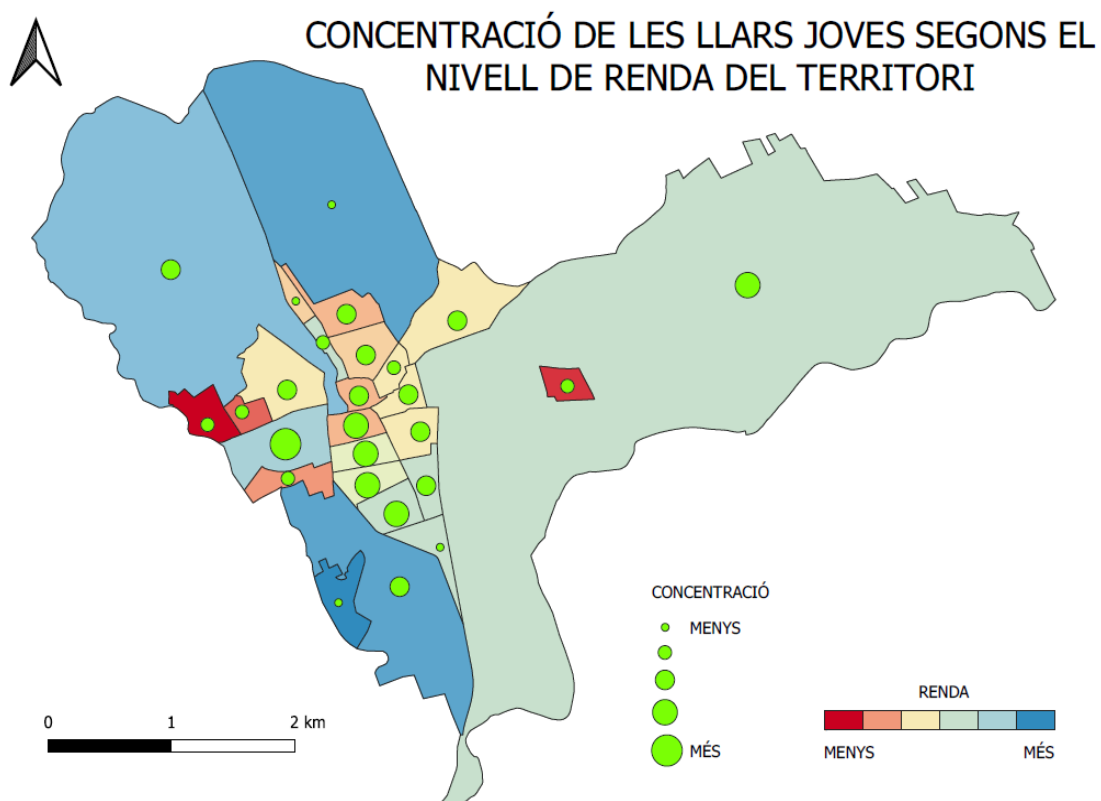
En les zones perifèriques en destaquen l'Olivar Gran, la Marca de l'Ham i Vilatenim, els quals, més enllà de la resta de nuclis aïllats, acaben de compondre la localització de les llars restants.



La **localització d'aquestes llars** coincideix a grans línies amb la distribució de les famílies amb joves; ambdues es troben **majoritàriament en zones amb perfil econòmic mig-baix**.

Tanmateix, els joves independitzats demostren una doble diferència. La primera és que la seva localització, en xifres totals, assenyalen com disposen d'una major capacitat econòmica que les famílies amb joves: la seva presència està més concentrada en les zones econòmicament entremig i en els sectors empobrits la xifra davalla més que en les zones riques.

La segona és que la diferència econòmica entre la resta de llars de joves independitzats és menor i, per tant, que hi ha una major igualtat en el nivell de renda, la qual fluctua entre els 12.000 € i 15.000 €.



Quants joves no s'han pogut independitzar?

Si les 2.192 llars de joves representen les experiències d'èxit, aquelles en què la persona jove ha aconseguit independitzar-se, existeixen 744 llars que no han pogut prosperar.

Segons la Memòria Social del POUM, l'any 2020 es van enregistrar 744 sol·licitants d'habitatge amb protecció (7,5% dels joves). La xifra representa oficialment les persones amb dificultats per accedir a un habitatge, si bé aquesta equival tan sols a la part més visible d'una realitat que molt probablement s'eleva a uns quants centenars més de casos.